

MATERIAL INDISPENSABLE I OBLIGATORI:

Arnès, baga d'ancoratge equipada amb un dissipador d'energia, mosquetons de seguretat, casc i calçat adequat

UTILITZACIÓ DE LES INSTAL·LACIONS:

- Avanceu sistemàticament i mantingueu en tot moment un dels mosquetons passat pel cable.
- No assegureu més d'una persona en cada tram del cable.
- Respecteu la flora i la fauna.
- Sigueu respectuosos amb el medi: No tireu deixalles; deixeu l'entorn net..


ATENCIÓ: Aquest itinerari requereix una forma física adequada i uns coneixements mínims tant del medi com de les tècniques de progressió. La responsabilitat recau en cadascú.

Si observeu cap desperfecte en l'equipament truqueu al telèfon.

938810375



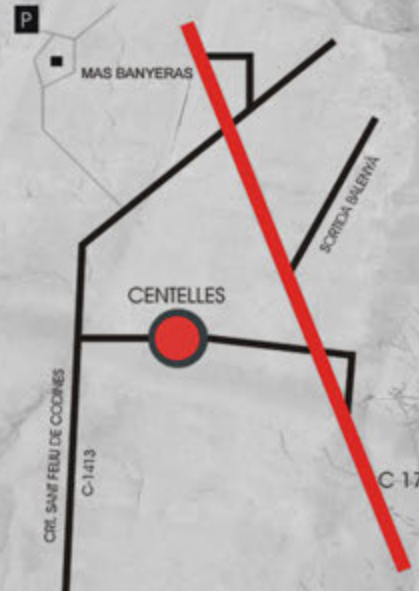
Amb la col.laboració de



Ajuntament de Balenyà



Diputació Barcelona
xarxa de municipis



fotografia i disseny Josep M. Parareda

La via ferrada de les Baumes Corcades



Turó del Puigsagordi

Centelles - Osona



El turó del Puigsagordi (972 m), situat en els termes municipals de Centelles i Balenyà, s'alça a ponent de la capçalera del riu Congost. És format per materials de l'eocè disposats quasi horitzontalment on apareixen successius relleixos calcaris rics en fòssils marins.

La via ferrada de les Baumes Corcades s'enfila fins al cim del turó de Puigsagordi per les feixes de pedra més verticals, enmig d'un paisatge superb i canviant segons l'orientació que va prenent el camí.

En l'ascens gaudireu de la vista de tota la plana de Vic, resguardada pel castell de Tona. Si mireu cap el nord hi veureu els Pirineus Orientals, les Guilleries i el Collsacabra; a davant del turó, el massís del Montseny i el castell de Tagamanent; i al sud, els cingles de Bertí.

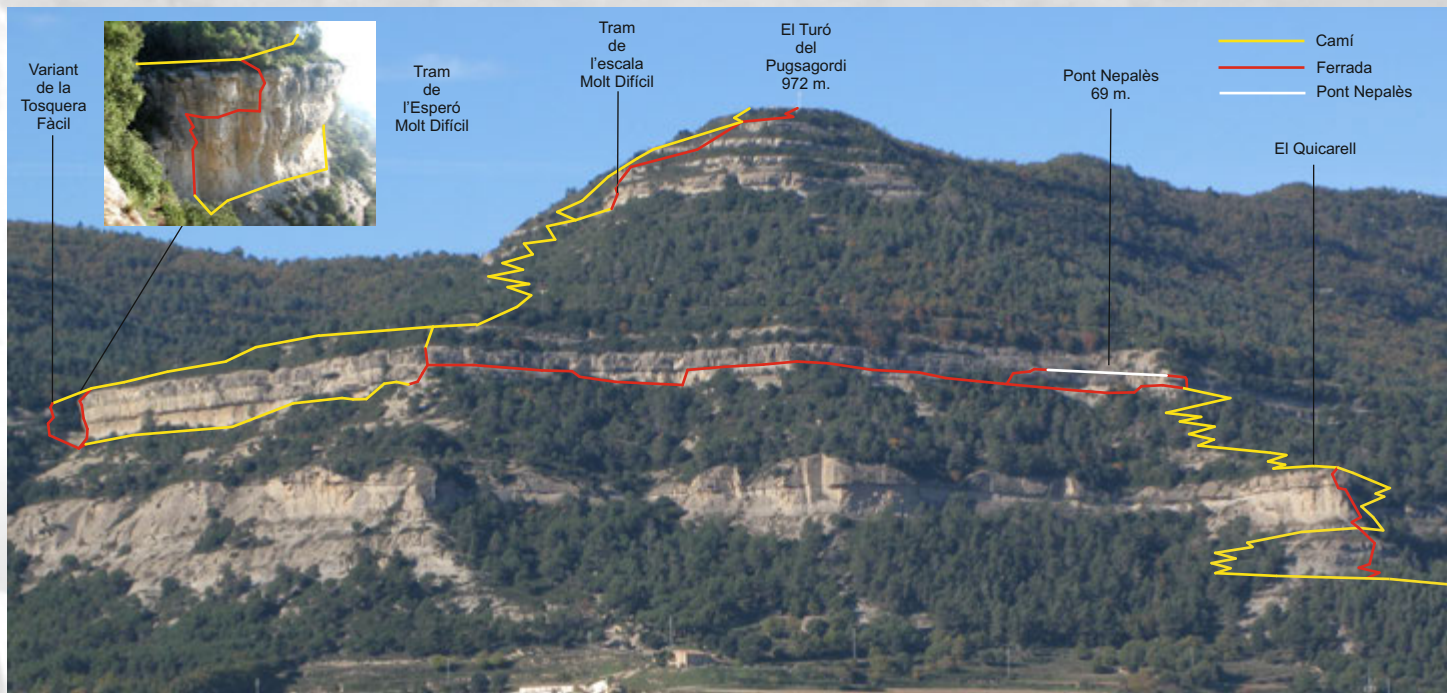
PROJECTE I EXECUCIÓ

Josep M. Parareda
M. Rosa Aregall

EQUIPAMENT



Desnivell	330 m
Alçada cim	972 m
Recorregut equipat	800 m
Recorregut total	3.900 m
Horari via	2 a 3 h
Descens	45 min
Orientació	E - SE - O
Dificultat	k4, D
K5, MD a els trams del Pont nepalès l'Espero de la Tosquera i de l'Escala	



La via s'inicia després de la casa de colònies de Banyeres. Heu de seguir una pista que trobareu a l'esquerra, direcció sud: unes marques grogues us indicaran el camí. A la dreta veureu un inhòspit cercle de xiprers anomenat el Cercle de les bruixes. Més endavant el camí gira a la dreta i hi trobareu el Queixal corcat, una pedra curiosa plena de forats. Heu de continuar fins al peu del Quicarell on trobareu les primeres instal·lacions. Aquest primer tram, un dels més verticals, us portarà fins a una esplanada que és un autèntic mirador. Després de superar aquest tram féu un tros de camí fins que vegeu una franja de roca amb unes balmes plenes de forats. Aquesta franja de roca dóna nom a la ferrada, la via ferrada de les Baumes Corcades. A pocs metres trobareu un rètol que indica el pont nepalès, el més llarg d'Europa en aquesta modalitat, d'aquí podreu optar per pujar per una variant difícil fins el pont o continuar avançant de dret per un tram fàcil, fins on trobareu el llibre de registre, punt on s'uneixen les dues variants. Continueu per la franja de roca balmada, fins un altre rètol on podreu: pujar i sortir directament al pla de Riucerdà; o baixar uns metres per seguir per una franja de roca, on passareu per una gran balma, fins a un dels

racons més emblemàtics de Centelles, la Tosquera; en aquest punt podreu optar per anar a la dreta per l'esperó de la Tosquera, tram de molta dificultat i atlètic o a l'esquerra per un tram fàcil. Per un o per l'altre sortireu al pla de Riucerdà i un tros de camí que travessa la pista asfaltada us conduirà al tram més difícil de la via. Una escala suspesa al buit us ajudarà a superar un sostre i uns desploms us portaran a un altre tram de camí on gràcies a una curta instal·lació assolireu el cim del turó, per sota de la senyera.

Pel descens, cal que seguïu per la carretera fins al pàrquing de la via ferrada.

* Bauma reflecteix la pronunciació en aquestes contrades de la paraula balma. La utilització de les balmes com a corral per al bestiar o com habitatge ha fet que moltes rebien el nom d'algun personatge que hi va viure. A la Costa de Centelles hi trobem la Bauma d'en Roma.