



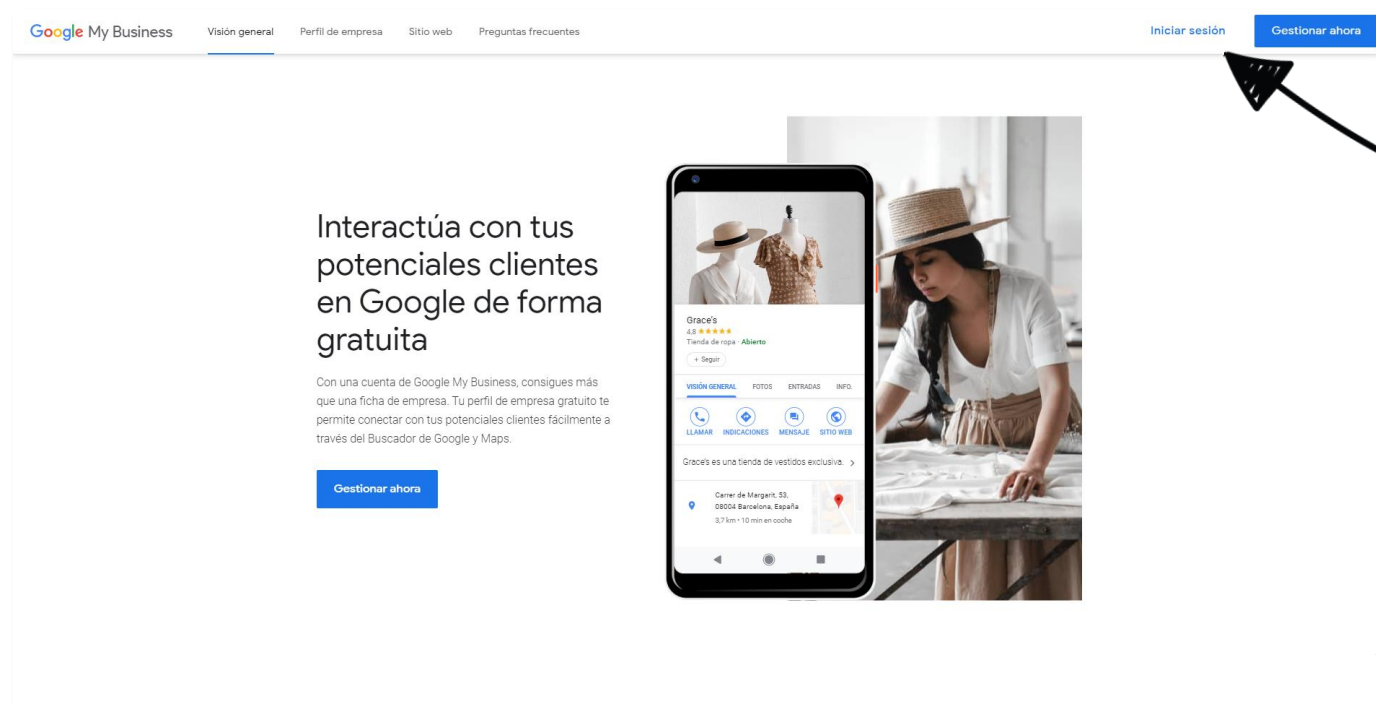
DONA'T D'ALTA A MY GOOGLE BUSINESS

Guia pràctica interactiva per a registrar i crear la teva fitxa comercial a My Google Business

FES CLIC AQUÍ PER COMENÇAR

1. My Business

- Vés a business.google.com per accedir a la pàgina web Google MyBusiness i inicia sessió amb el teu compte Gmail.



2. Fitxa i nom del negoci

- En cas que ja existeixi la teva empresa, busca-la i selecciona-la.
- Si encara no existeix, escriu el seu nom i crea-la.

Encuentra y gestiona tu empresa

Encuentra y gestiona tu empresa

¿No encuentras tu empresa?

Añade tu empresa a Google

¿No

SIGÜENT


ANTERIOR

3. Nom i Categoria

- Confirma el nom del negoci i escull la categoria empresarial que s'adapti més, tenint en compte que més endavant es podrà modificar sense cap problema.

← ¿Cómo se llama tu empresa?

Nombre de la empresa

 _____


Al continuar, aceptas los [Términos del Servicio](#) y la [Política de Privacidad](#).

Siguiente

← Elige la categoría que mejor describa tu empresa

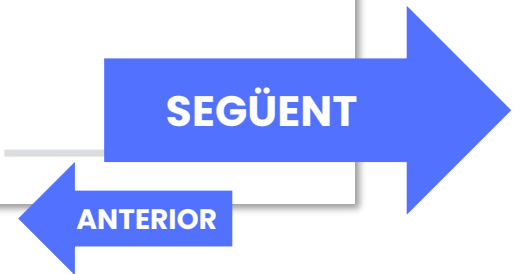
Ayuda a los clientes a encontrar tu empresa si buscan perfiles como el de la tuya. [Más información](#)

Categoría empresarial

 _____

Puedes hacer cambios y añadir más categorías en otro momento

Siguiente



4. Adreça

- Si el teu negoci té ubicació física, introdueix el carrer, codi postal, poble/ciutat i província. En cas contrari selecciona l'opció "No", tot i que posteriorment (opcional) demanarà introduir l'àrea d'actuació.

← ¿Quieres añadir una ubicación a la que los clientes puedan ir, como una tienda o una oficina?

Esta ubicación aparecerá en Google Maps y en la Búsqueda cuando los clientes busquen tu empresa

Sí

No

Siguiente

Progress bar: 1 of 4 steps completed.

← ¿Cuál es la dirección?

📍 España

Dirección postal

Código postal

Ciudad

Barcelona

Siguiente

Progress bar: 1 of 4 steps completed.



5. Ubicació i àrea de serveis

- Si has introduït l'adreça física, el sistema localitzarà la ubicació. Si no és correcta, agafa el punter i situa'l a on correspongui.
- En cas que ofereixis serveis en una àrea determinada, busca i selecciona la zona d'actuació.
- Pots seleccionar múltiples àrees de servei.

← ¿Ofreces tus servicios a los clientes fuera de esta ubicación?

Por ejemplo, si visitas a tus clientes o entregas pedidos, puedes indicar dónde lo haces

Sí, ofrezco mis servicios fuera de mi ubicación

No

Siguiente

← Añade tus zonas de servicio (opcional)

Puedes incluir tus zonas de servicio a continuación. Aparecerán en tu ficha para atraer a clientes que estén interesados.

Busca y selecciona zonas


🔍 Sol, Madrid

Puedes hacer cambios y añadir más zonas en otro momento

Siguiente

← ¿Dónde está tu empresa?

Arrastra el mapa, ajusta el zoom y coloca el marcador en el punto exacto en el que se encuentra tu empresa.



Siguiente

SEGÜENT

ANTERIOR



6. Informació Contacte


- Aquest apartat és opcional, però altament recomanable, ja que serà la principal via d'arribada de nous clients a través de la cerca als serveis Google.
- En cas de tenir una web, introdueix l'adreça URL (www...), o en cas contrari, Google ofereix l'opció de crear una senzilla web amb la informació introduïda anteriorment.



← ¿Qué información de contacto quieres mostrar a los clientes?

Incluye esta información en tu ficha para que los clientes puedan ponerse en contacto contigo (opcional)

  Número de teléfono de contacto

 URL del sitio web actual

No necesito un sitio web

Obtener gratuitamente un sitio web de la empresa a partir de tu información

[Ver detalles](#)

Siguiente

7. Finalització

- Ja has registrat el teu negoci, però per a publicar la fitxa, cal verificar que ets el propietari del negoci. Per a fer-ho t'enviaran una carta amb un codi d'activació que hauràs d'introduir.
- Si has introduït que tens un punt d'atenció física, introdueix una persona de contacte i s'enviarà una carta a l'adreça indicada anteriorment. Si no, indica l'adreça on vols que s'envii la carta.
- Sinó es pot posposar la verificació.

Elige un método de verificación

Para poder gestionar y representar a esta empresa en Google, primero debes confirmar que es tuya. Selecciona qué método quieres usar para recibir códigos de verificación. [Más información](#)

Tarjeta por correo postal
Recibe una tarjeta con el código en esta dirección.
Puede tardar hasta 13 días en llegar

Persona de contacto

centelles
Carrer Nou, 08540 Centelles, Barcelona, España

Más opciones

Introduce tu dirección postal para verificarla

La dirección que proporciones no se publicará. No se aceptan apartados postales.

País o región
España

Dirección postal

Código postal

Ciudad

Provincia

SEGÜENT

ANTERIOR

8. Carta verificació i info adicional

- Passats uns 15 dies, hauria d'haver arribat la carta amb el codi de verificació, que hauràs d'introduir a google.com/verifymybusiness, amb la sessió iniciada al teu compte Gmail que vas introduir al principi del tràmit.
- Un cop verificat el negoci, et demanarà informació adicional, com l'horari comercial, una petita descripció o les imatges que vols que representin el teu comerç.



Añadir horario comercial

Indica a los clientes cuándo está abierta tu empresa.


Más información

Lunes	<input type="checkbox"/> Cerrado
Martes	<input type="checkbox"/> Cerrado
Miércoles	<input type="checkbox"/> Cerrado
Jueves	<input type="checkbox"/> Cerrado
Viernes	<input type="checkbox"/> Cerrado
Sábado	<input type="checkbox"/> Cerrado
Domingo	<input type="checkbox"/> Cerrado


← Añade fotos de tu empresa

Muestra tus productos o servicios para que los clientes vean cómo es tu empresa


Más información



Ejemplo



Ejemplo



Ejemplo

Las fotos bien iluminadas y enderezadas suelen ser más fáciles de leer

← Añadir descripción de la empresa

Permite que los clientes consulten más información sobre tu empresa

Más información

0 / 750

9. Panell de control

- Si vas a business.google.com podràs accedir al panell de control per modificar la informació bàsica, afegir logotip... També permet accedir a opcions més avançades com les estadístiques de la teva fitxa, afegir productes o gestionar la pàgina web que et proporciona gratuïtament Google.

The screenshot shows the Google My Business dashboard for a user in Spain. The left sidebar contains navigation options: Inici, Publicacions, Informació, Estadístiques, Ressenyes, Missatges, Fotos, Productes, Serveis, Lloc web, Usuaris, Crea un anunci, Gmail personalitzat, Afegeix una empresa nova, Empreses, Verifica, and Enllaça als anuncis. The main content area is divided into several cards:

- Mantén el contacte mentre duri la COVID-19:** Informa els clients de qualsevol canvi que es produeixi en la teva empresa a causa de la COVID-19. Includes options for 'Actualitza l'horari d'obertura' and 'Publica una novetat relacionada amb la COVID-19'.
- Aconseguir una adreça electrònica personalitzada (tu@latevaempresa):** Proporciona a tothom del teu equip una adreça de Gmail professional amb Google Workspace. Includes a 'Comença' button.
- Tens novetats per compartir amb els clients?:** Explica als clients quins esdeveniments, promocions o productes ofereixes. Includes a 'Crea una publicació' button.
- Verificació necessària:** Per completar la fitxa gratuïta, cal que verifiquis que tens autorització per gestionar-la. Una vegada efectuada la verificació, podràs:
 - ✓ Fer que els clients nous et trobin a Google
 - ✓ Crear publicacions promocionals
 - ✓ Fer un seguiment de les analítiques de l'empresa
 - ✓ Respondre a les ressenyes dels clientsIncludes a 'Verifica ara' button.
- Completar el perfil d'empresa:** Millora la teva classificació a les cerques locals i ajuda els teus clients amb un perfil complet. Shows a progress indicator at 40%. Includes options for 'Afegeix un horari' and 'Afegeix una descripció'.
- Ara ja ets a Internet:** Els clients poden trobar la teva empresa a: <http://centelles-consultant.negocio.site/>. Includes 'Mostra el lloc' and 'Edita el lloc' buttons.
- Afegeix un gestor a la teva empresa:** (Partially visible at the bottom).

SEGÜENT

ANTERIOR

10. Promoció Econòmica



- Per a més informació:

C/ Nou, 11 de Centelles (9 h – 14 h, dl. – dv.)

938 811 257

cntl.ope@centelles.cat

